


CONTAINER MARITIME

STOCKAGE

BÂTIMENTS MODULAIRES ET CONTENEURS



DISPONIBLE EN PLUSIEURS TAILLES


CARACTÉRISTIQUES TECHNIQUES (MODÈLE TYPE)

- Ossature et carrosserie en acier de première qualité,
- Plancher en bois aggloméré traité, épaisseur 30 mm, soutenu par des profils acier en U de 4 mm,
- Toit en tôle suspendue, épaisseur 1,5 mm,
- Structure d'angles et cadre en profilé à froid en acier, épaisseur 4 mm, consolidé par soudure,
- Parois en tôle, épaisseur 1,5 mm, avec 4 ouvertures latérales pour aération,
- Porte à 2 vantaux munis de 4 crémones, dim. largeur / hauteur : 2,34 x 2,28 m,
- Logement pour fourches d'élévateurs.

OPTIONS

FERMETURE SÉCURISÉE


Serrure 3 points



INSTALLATION ÉLECTRIQUE

Conforme à la norme C 15.100

- 1 tableau électrique protégé par un disjoncteur différentiel de 30 mA,
- 2 réglettes fluo doubles avec vasque de 36 W ou 2 hublots étanches de 60 W,
- 1 interrupteur simple allumage,
- 1 prise de courant 10/16 A



AUTRES OPTIONS

Peinture, étagères, ...

Nous consulter pour toute demande

	BS 8'	BS 10'	BS 20'
Longueur ext / int (m)	2,43 / 2,25	2,99 / 2,81	6,06 / 5,88
Largeur ext / int (m)	2,20 / 2,09	2,44 / 2,33	2,44 / 2,33
Hauteur ext / int (m)	2,26 / 2,05	2,59 / 2,36	2,59 / 2,36
Surface utile (m ²)	4,70	6,54	13,69
Volume utile (m ³)	10	16	32
Charge utile (tonnes)	NC	NC	21
Tare (tonnes)	0,715	0,955	1,53